

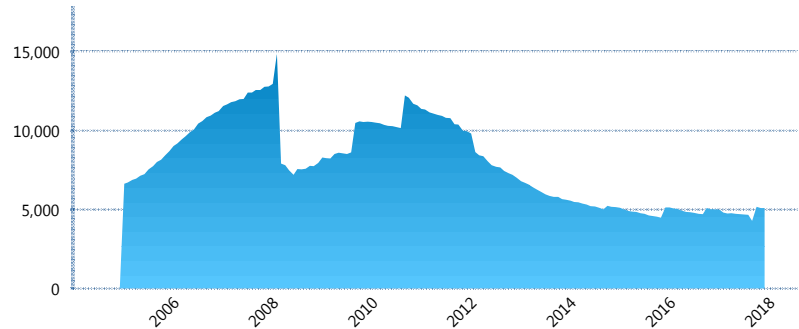
### I. INFORMACIÓN FINANCIERA

#### I) Detalles del Fondo

Detalles del Fondo	
Razón Social	Inbursa Siefore Básica, S.A. de C.V.
Inicio de Operaciones	23/09/2004
Tipo de Fondo	Básica
Clave Bolsa	INBURS1
Activos Administrados *	5,074
ISIN	MX54IN3H0020
Comisión Anual	0.97%
Administrador	Afore Inbursa, S.A. de C.V.
Director General	Lic. José Ignacio Jiménez Santos
Presidente del Consejo	Sandra Sosa Nasta

#### Activos Administrados \*

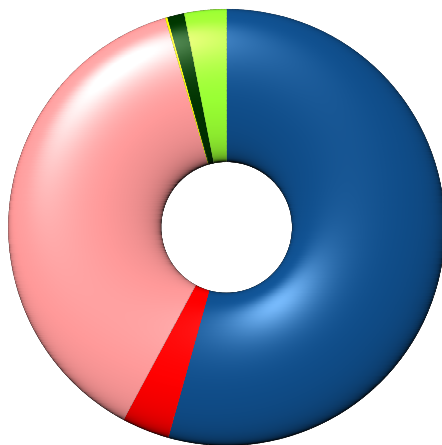
\$5,074



\*Cifras en millones de pesos

Contiene el efecto de fusiones, cortes transversales y transferencias por edad. Para mayor información consultar: <http://www.consar.gob.mx/gobmx/Aplicativo/Factsheets/EC/ECSAR.pdf>

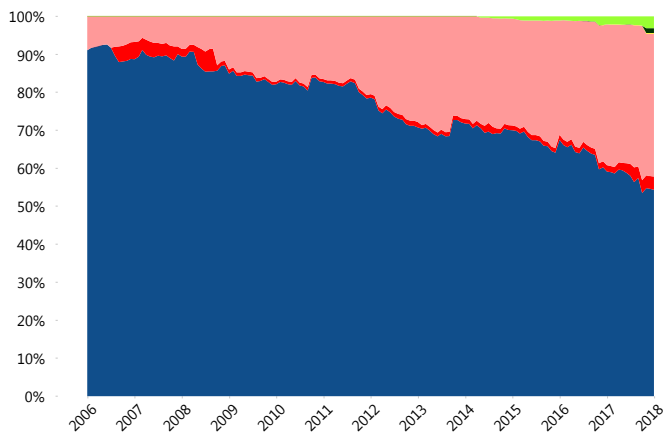
#### II) Inversiones



Deuda Gubernamental	54.31%
Deuda Internacional	3.51%
Deuda Nacional	37.64%
FIBRAS	0.16%
Renta Variable Internacional	1.26%
Renta Variable Nacional	3.11%

Tipo de Instrumento		Inbursa (SB1)	Sistema Básicas 1**
Renta Variable Nacional	Renta Variable Nacional	3.11%	2.01%
	<b>Total</b>	<b>3.11%</b>	<b>2.01%</b>
Renta Variable Internacional	Renta Variable Internacional	1.26%	4.96%
	<b>Total</b>	<b>1.26%</b>	<b>4.96%</b>
FIBRAS	FIBRAS	0.16%	0.95%
	<b>Total</b>	<b>0.16%</b>	<b>0.95%</b>
Deuda Nacional	Aerolíneas	0.00%	0.16%
	Alimentos	0.00%	0.52%
	Automotriz	0.00%	0.03%
	Banca de Desarrollo	0.00%	2.22%
	Bancario	0.88%	1.24%
	Bebidas	0.00%	0.70%
	Cemento	0.00%	0.03%
	Centros Comerciales	0.00%	0.07%
	Consumo	0.00%	0.52%
	Empresas Productivas del Estado	4.84%	4.51%
	Estados	1.65%	1.27%
	Europeos	9.43%	2.75%
	Grupos Industriales	2.46%	0.70%
	Infraestructura	12.91%	4.81%
	Inmobiliario	0.00%	0.01%
	Otros	0.00%	1.21%
	Papel	0.00%	0.17%
Serv. Financieros	0.00%	0.41%	
Telecom	1.80%	0.97%	
Transporte	0.00%	0.37%	
Vivienda	3.65%	2.62%	
<b>Total</b>	<b>37.64%</b>	<b>25.29%</b>	
Deuda Internacional	Deuda Internacional	3.51%	1.66%
	<b>Total</b>	<b>3.51%</b>	<b>1.66%</b>
Deuda Gubernamental	BONDESD	0.02%	0.25%
	BONOS	0.49%	7.80%
	BPA182	21.55%	2.93%
	CBIC	0.00%	4.62%
	CETES	12.93%	6.03%
	REPORTO	3.27%	3.78%
	UDIBONO	16.07%	38.98%
	UMS	0.00%	0.75%
<b>Total</b>	<b>54.31%</b>	<b>65.13%</b>	
<b>Total</b>	<b>100.00%</b>	<b>100.00%</b>	

#### Evolución de Inversiones



Deuda Gubernamental	Renta Variable Internacional
Deuda Internacional	Renta Variable Nacional
Deuda Nacional	
FIBRAS	

\*\*Considera las inversiones de todo el grupo de SIEFORES Básicas 1  
Cifras al cierre de diciembre de 2017

### III) Desempeño

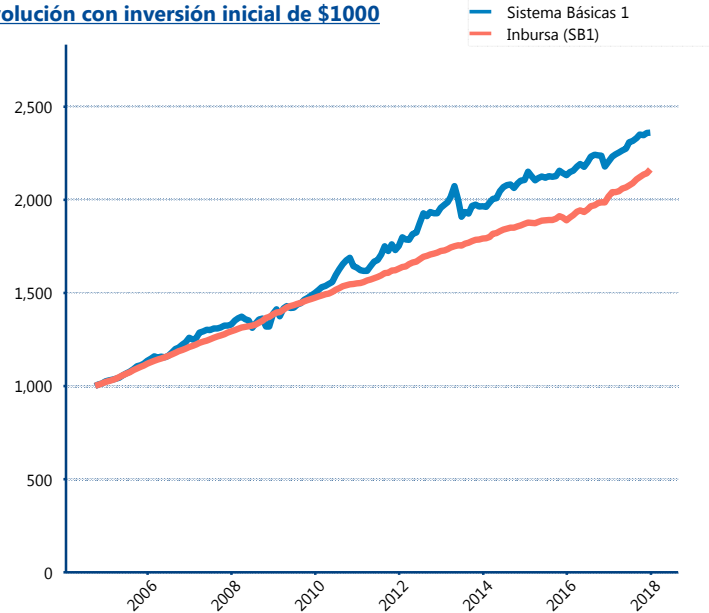
#### Rendimiento Bolsa

Tipo	Inbursa (SB1)	Sistema Básicas 1
1 año	7.28%	7.12%
2 años	6.87%	5.07%
3 años	4.87%	3.77%
5 años	4.58%	3.80%

#### Indicador de Rendimiento Neto

Siefore	IRN %
Inbursa (SB1)	4.51%
PensionISSSTE (SB1)	4.36%
Profuturo (SB1)	4.19%
Azteca (SB1)	4.16%
Coppel (SB1)	4.07%
XXI-Banorte (SB1)	3.88%
Principal (SB1)	3.73%
Metlife (SB1)	3.70%
SURA (SB1)	3.62%
Invercap (SB1)	3.45%
Banamex (SB1)	3.41%
Promedio Simple	3.92 %
Promedio Ponderado	3.92 %

#### Evolución con inversión inicial de \$1000



Construido con el precio de la Siefore registrado en la Bolsa Mexicana de Valores

### IV) Medidas de sensibilidad y riesgos

#### Evolución del Plazo Promedio Ponderado

